



Wechselrichter Reparatur: Ablauf



Auftragsformular ausfüllen:

Sie erhalten per E-Mail ein Auftragsformular. Bitte füllen Sie dieses aus und fügen Sie jedem Wechselrichter ein Formular bei. Alternativ, können Sie das Formular unter: www.wechselrichter-reparaturen.net runterladen.



Wechselrichter einsenden:

Senden Sie Ihren Wechselrichter per Paketdienst an die auf dem Auftragsformular angegebene Adresse. Alternativ können Sie uns beauftragen, Ihren Wechselrichter abholen zu lassen. Bitte sprechen Sie uns hierfür gesondert an.



Überprüfungspauschale:

Sie erhalten per E-Mail eine Rechnung für die Überprüfung des Wechselrichters. Für jedes Gerät berechnen wir 175,00* EUR netto (per Vorkasse). Sollten Sie den Wechselrichter reparieren lassen oder ein Neugerät unserer Hausmarken erwerben, wird die Pauschale zu 100% verrechnet.




Kostenvoranschlag / Schadensbericht:

Nachdem der Wechselrichter überprüft wurde, erhalten Sie einen Schadensbericht und einen Kostenvoranschlag (KVA) per E-Mail.



Reparatur:

Sollten Sie uns einen Reparatur Auftrag erteilt haben, wird Ihr Gerät repariert. Wenn keine Reparatur gewünscht oder wirtschaftlich unrentabel ist, berät Sie unser Team bzgl. eines Neugeräts oder Austauschgeräts!



Rücksendung:

Der Wechselrichter wird von uns nach der Reparatur an Sie versandt.

* Für Siemens, RefuSol und AEI Wechselrichter beträgt die Pauschle 225,00 EUR netto. Zentral-Wechselrichter und Solarstromspeicher bzw. Hybridwechselrichter werden ausschließlich nach Zeitaufwand berechnet.